



واحد آموزش الکترونیک دانشگاه علوم پزشکی مشهد

آموزش وینار

Webinar.mums.ac.ir

آدرس: مشهد، میدان سعدی، خیابان سناباد، بین سناباد ۷ و ۹،

ساختمان آموزش، طبقه سوم، واحد آموزش مجازی

www.mums.ac.ir/elearning
Email: elearning@mums.ac.ir

تلفن: ۸۴۱۹۴۷۵ - ۸۴۰۳۰۳۳



سامانه وینار

- این نرم افزار توسط شرکت Adobe طراحی و پیاده سازی شده است.
- برپایه وب و یا شبکه های داخلی
- ارائه و مدیریت کلاسهای مجازی تحت وب (آموزش مجازی)
- برگزاری جلسات آموزشی
- برگزاری جلسات و کنفرانسهای تجاری دو یا چند نفره برای مدیران شرکتها
- ...





وبینار در آموزش مجازی

- مدیریت فایل‌های آموزشی مانند pdf و ppt
- استفاده از صدا و تصویر برای آموزش
- استفاده از تخته مجازی (whiteboard)
- آسان بودن مدیریت کلاس
- امکان مشارکت فراگیران در کلاس
- بدون محدودیت زمانی و مکانی برای تشکیل کلاس
- کاهش هزینه
- امکان ایجاد کلاس‌های متعدد در یک زمان



Adobe Connect

- قابلیت دسترسی از هر مکان جغرافیایی و با هر مرورگری
- قابلیت تعیین زمان شروع و پایان جلسات
- قابلیت کنفرانس صوتی و تصویری
- قابلیت ضبط جلسات و به اشتراک گذاشتن فایل ضبط شده
- قابلیت چیدمان صفحه بصورت های دلخواه
- قابلیت گذاشتن لینک در صفحه
- قابلیت برگزاری نظر سنجی جهت دریافت نظرات شرکت کننده ها
- قابلیت مدیریت کاربران و شرکت کنندگان در جلسه
- قابلیت آپلود کردن تصاویر و نمایش آنها
- قابلیت آپلود کردن و نمایش PowerPoint
- دارای تخته وایت برد جهت نوشتن بر روی آن و نمایش به کاربران
- قابلیت چت کردن گروهی یا فردی شرکت کنندگان
- قابلیت به اشتراک گذاشتن صفحه کامپیوتر شخصی برای کاربران



پشتیبانی از فرمت های گوناگون

■ Adobe connect از فرمت های گوناگون ارائه محتوا به ویژه فرمت های چندرسانه ای (Multimedia) پشتیبانی کرده و می توان برای هر کنفرانس یا در هر کلاس نسبت به نیاز فایل های مختلفی را بارگذاری نمود:

■ فرمت های تولید محتوا مانند doc, pdf, ppt, pps و

■ فرمت های چندرسانه ای مانند: Avi, Swf, Wmv, Mov, Ra, Wma



مزایا

کاربری آسان و کاربر پسند

دسترسی در تمام نقاط دنیا

تسهیل ارتباطات میان اساتید و دانشجویان

استفاده از ابزارهای کاربردی در آموزش از طریق وب



نیازهای سخت افزاری سامانه وینار

- دسترسی به کامپیوتر متصل به اینترنت
- مرورگر وب
- اسپیکر
- میکروفن
- وب کم
- Adobe Flash Player Version 8 یا جدیدتر



ورود به درس

http://webinar.mums.ac.ir/learning_webinar



واحد آموزش مجازی



Login:

admin2

Password:

[Forgot your password?](#)

Login

سامانه وب کنفرانس
واحد آموزش مجازی

لطفاً قبل از ورود به سامانه، متماً بر روی گزینه "راهنما و فایل‌های مورد نیاز" کلیک بفرمایید.





حساب های کاربری و نقش ها

- Host ■
- Presenter ■
- Participant ■
- Guest ■



ها Pod

- Share ■
- Note ■
- Attendees ■
- Video ■
- Audio ■
- Chat ■
- Files ■
- Web Links ■
- Poll ■
- Q & A ■



Share

- Host ■
- Presenter ■



You are able to share your screen,

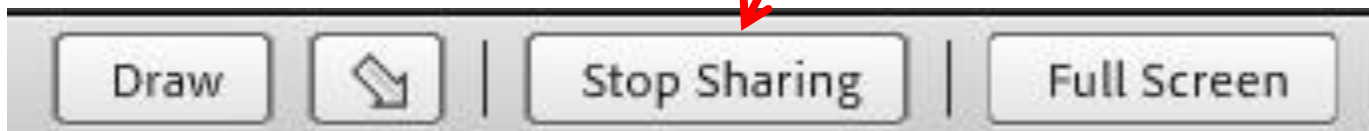
You are able to upload PDF

You can also share a whiteboard



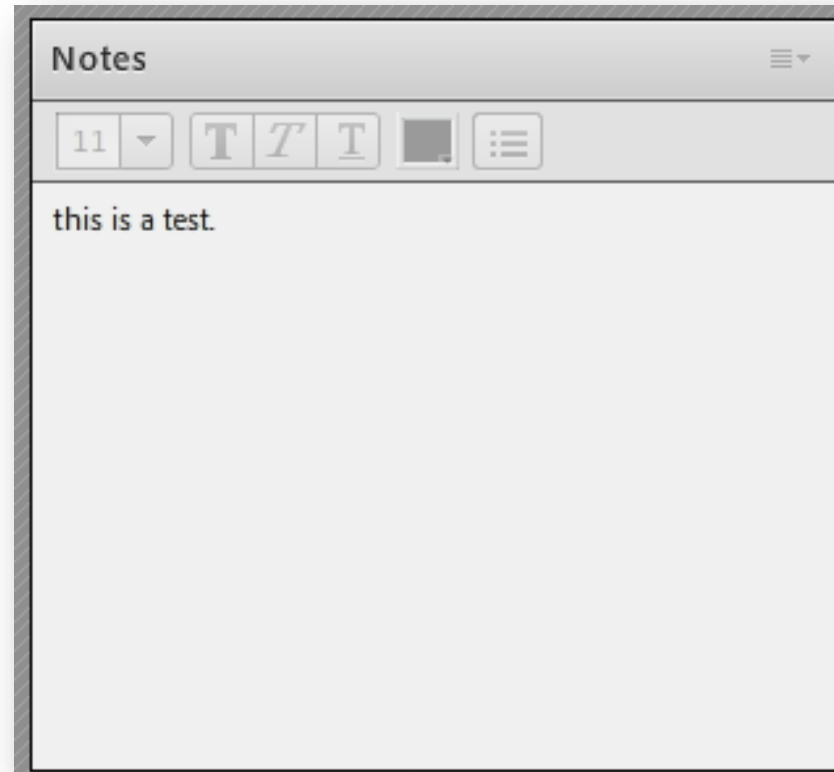
Share

- در هر زمان فقط یک نفر می‌تواند مطلبی را به اشتراک بگذارد.
- به عنوان مثال اگر یک شرکت کننده مطلبی را به اشتراک گذاشته است، تنها در صورتی شما قادر به اشتراک گذاری خواهید بود که دکمه "Stop Sharing" را کلیک نمایید.





Note

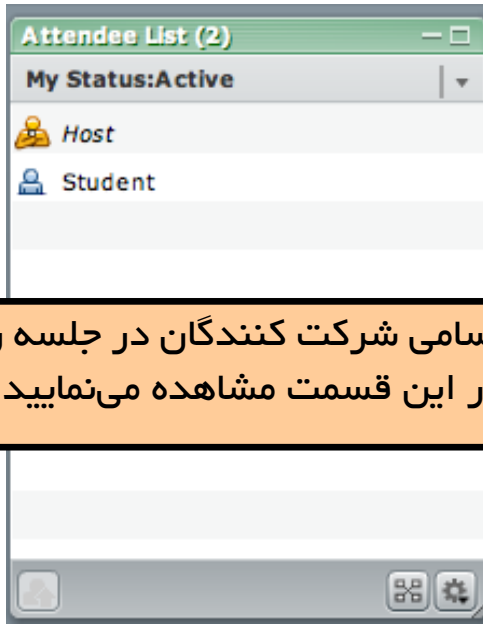




Attendees

- وضعیت شرکت کننده به وسیله آیکنی که در کنار اسمش قرار دارد مشخص می‌شود.
- انواع آیکن های وضعیت و توضیح آن را در تصویر مشاهده می‌نمایید.

اسامی شرکت کنندگان در جلسه را در این قسمت مشاهده می‌نمایید.



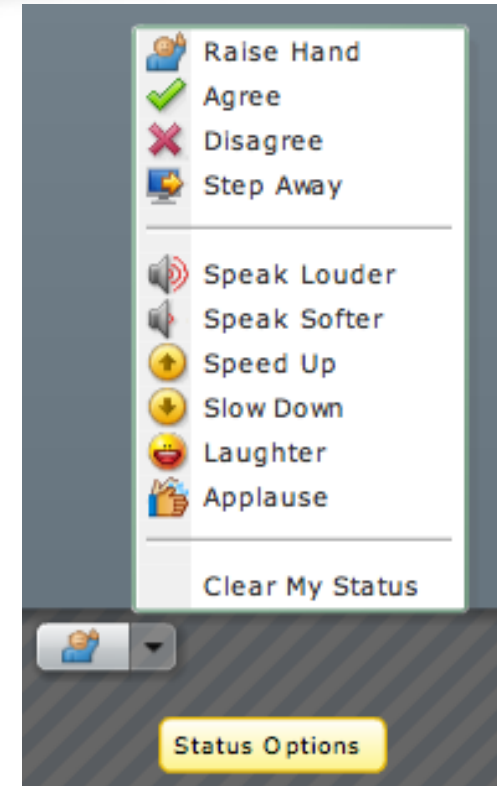
معرفی آیکن ها:

Host 

Presenter 

Participant 

Offline User 





Audio



- برای شروع کار با میکروفن، روی آیکن آن در بالای صفحه کلیک و گزینه "Connect My Audio" را انتخاب نمایید.
- دقت نمایید که دستگاه میکروفن شما نیز باید فعال باشد.



Audio

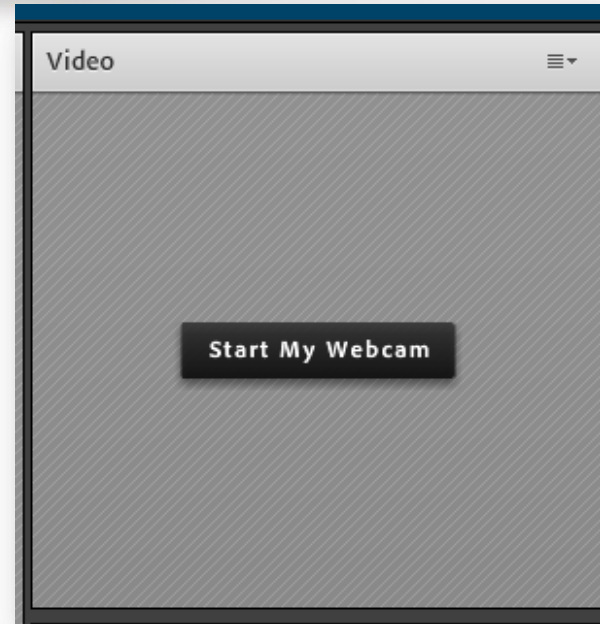


- آیکن میکروفن شما سبز می‌گردد.
- هنگامی که مجدداً روی آن کلیک نمایید، میکروفن شما قطع شده و آیکن آن به صورت زیر تغییر می‌یابد.





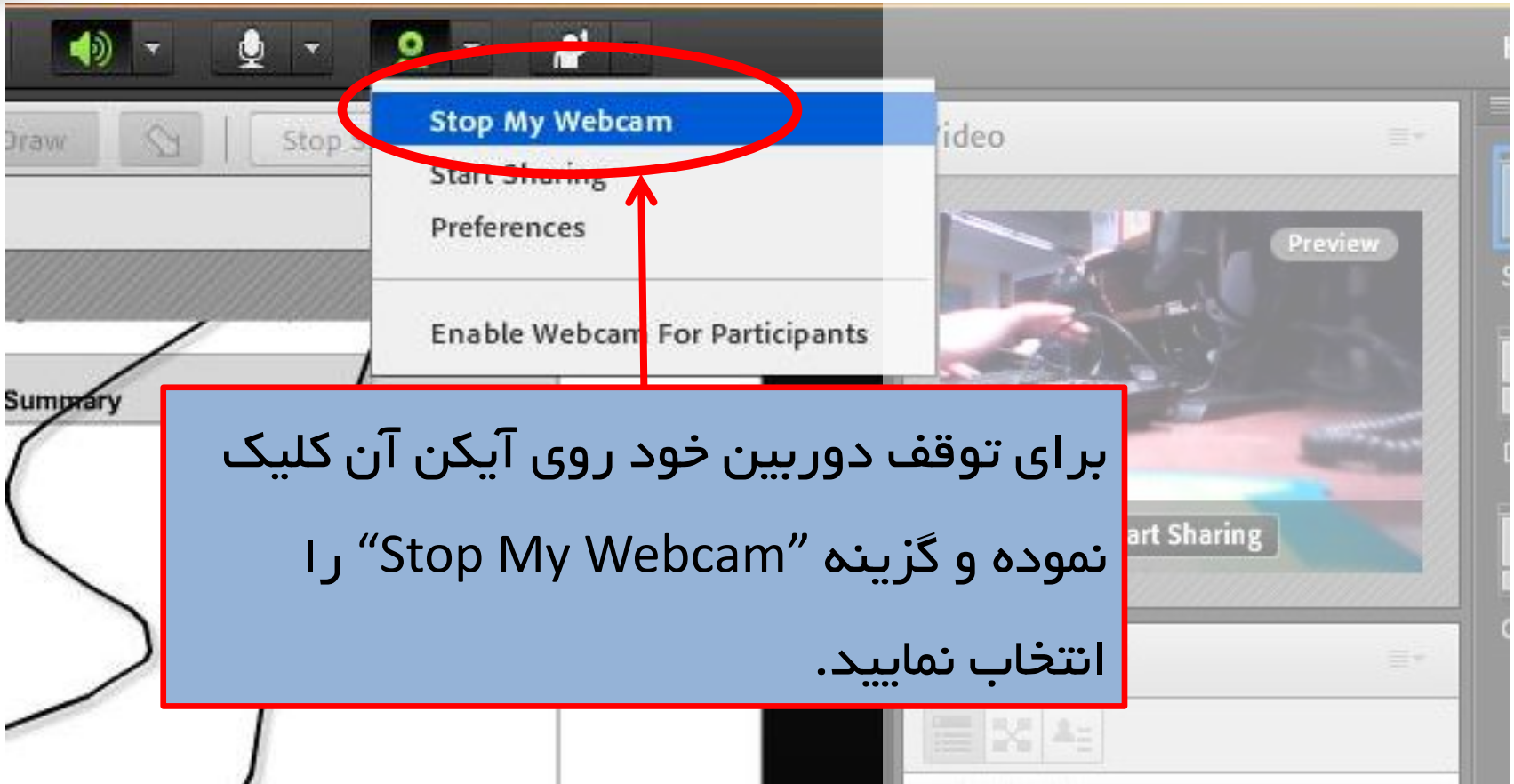
Video



- هر زمان پنجره مقابل را مشاهده نمودید گزینه "Allow" را انتخاب نمایید.



Video





Chat

Chat (Everyone) ☰

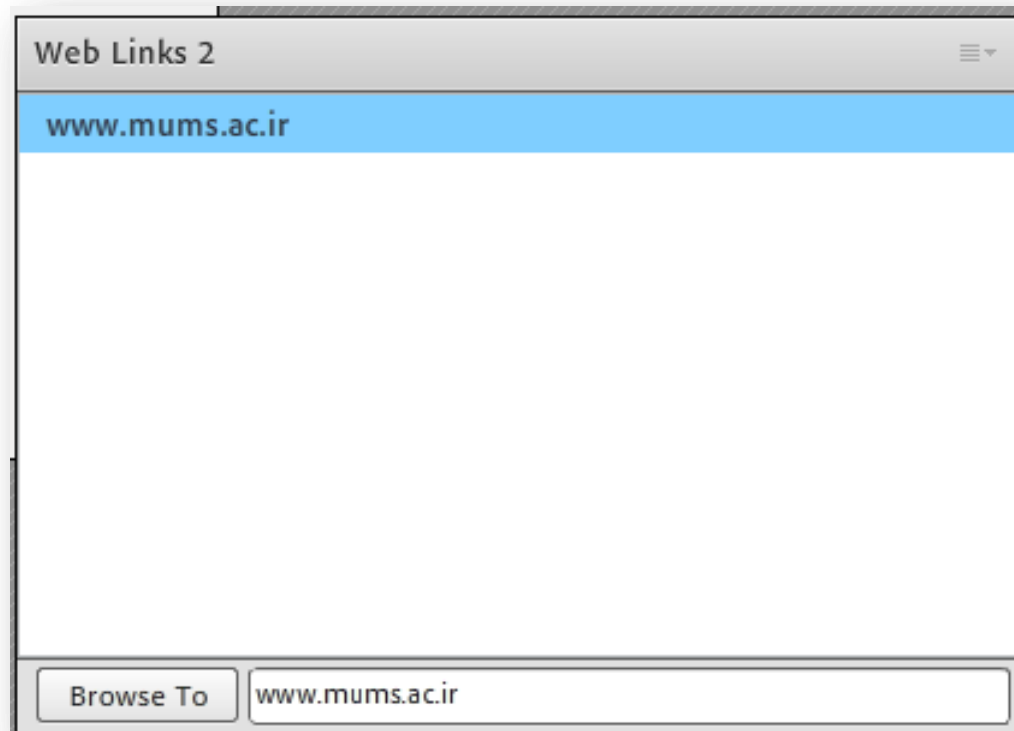
----- (06/12/2014 13:51) -----
user admin: سلام

----- (06/15/2014 14:16) -----
ali alavi: صدا و تصویر خوبه

Everyone



Web Links





Poll

شیوه ارائه این درس چگونه است؟

Multiple Choice

Question

شیوه ارائه این درس چگونه است؟

Answers (One per line)

عالي
خوب
متوسط
ضعيف

Poll 3

Multiple Choice

Question

Answers (One per line)



Q & A

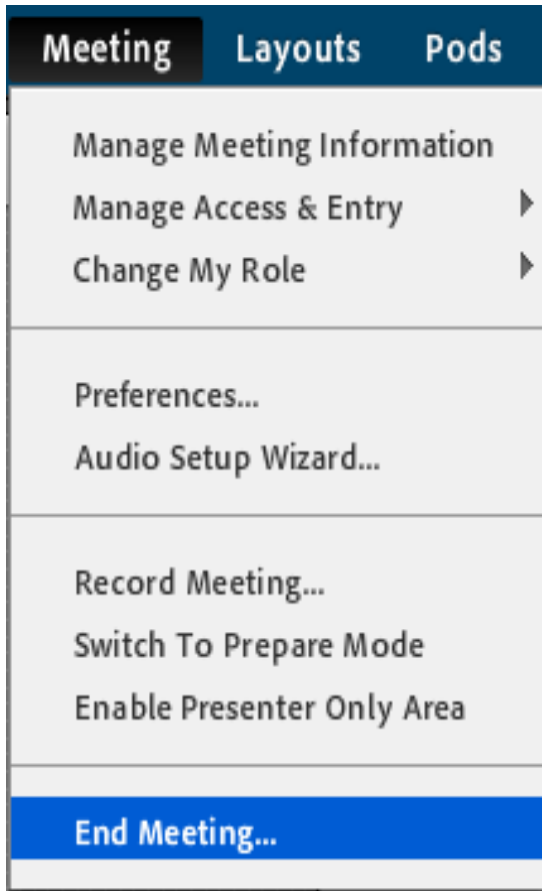
Q & A ☰

تمرین های فصل دوم را امروز باید تحویل دهیم؟ ali alavi:

🗨



اتمام یک جلسه



اگر از یک جلسه خارج شوید (logout کنید یا پنجره جلسه را ببندید)، بدون اینکه End Meeting را کلیک کنید، تمامی شرکت کنندگان قادر خواهند بود در جلسه باقی بمانند و حذف نخواهند شد تا زمانی که خودشان logout کنند. همچنین می توانند در هر زمانی، حتی زمانی که شما حضور ندارید، دوباره به جلسه وارد شوند.



اتمام یک جلسه

Adobe Connect

Vanessa Natseway

The host has ended this meeting. Thank you for attending.



با سپاس از توجه شما

www.mums.ac.ir/elearning
Email: elearning@mums.ac.ir

آدرس: مشهد، میدان سعدی، خیابان سناباد، بین سناباد ۷ و ۹،

ساختمان آموزش، طبقه سوم، واحد آموزش مجازی

تلفن: ۸۴۱۹۴۷۵ - ۸۴۰۳۰۳۳